

**Rapport de gestion
2013**





Sommaire

| | |
|---|---|
| L'avenir est à la recherche en matière de soins | 3 |
| Projets et perspectives | 4 |
| Bilan | 6 |
| Compte de résultats | 7 |
| Rapport d'audit | 8 |
| Organisation au 31.12.2013 | 9 |

2013

L'avenir est à la recherche en matière de soins

L'exercice 2013 a une fois encore été pour NewIndex SA une année réussie avec de nouveaux enjeux complexes. La demande de données, d'exploitation ainsi que d'analyse et interprétation compétentes de données a fortement augmenté dans le secteur de la santé. Du côté de la politique de la santé et du nouveau ministre, le conseiller fédéral Alain Berset, l'exigence de pouvoir mieux gérer le secteur de la santé suisse à l'avenir à l'aide de données se fait toujours plus forte. Avec la stratégie «Santé 2020» lancée en 2013 par le Conseil fédéral, les objectifs des soins futurs sont maintenant sur la table. La recherche en matière de soins, encore quasi inexistante en Suisse, sera une condition indispensable à l'atteinte de ces objectifs. Cela ouvre aussi pour NewIndex SA de nouvelles opportunités et perspectives permettant de mettre à profit son expérience et ses compétences concernant le pool national de données (NAKO).

Pour le corps médical suisse, il s'agit de se positionner dans la discussion sur les futurs objectifs de santé et surtout dans la discussion concernant la manière d'atteindre ces objectifs de façon compétente et crédible en tant que partenaire principal du secteur de la santé. Nous ne pourrions jouer un rôle important et central en ce domaine qu'en montrant de nouvelles voies et des modèles de soins innovateurs à l'aide de nos propres données. Avec le pool de données propres au médecins créé en 2004, géré, consolidé et exploité par NewIndex SA, nous sommes bien outillés pour répondre aux questions futures de la santé dans notre pays et participer à la conception de nouvelles solutions.

Dans le domaine de la révision complète du tarif Tarmed et du projet TARVISION qui y est lié, NewIndex SA est toujours un partenaire fiable sur la voie de cet objectif ambitieux, en collaboration étroite avec le service des tarifs de la FMH. Une fois de plus, il s'avère que le pool de données complet de NewIndex constitue la base de la définition d'un tarif économique, adéquat et équilibré.

En outre, NewIndex a soutenu et accompagné la délégation de négociation des sociétés cantonales de médecine (CCM) en tant que backoffice technique l'année passée encore dans les négociations pour les valeurs de point tarifaire cantonales.

Les valeurs de point tarifaire ont heureusement pu être augmentées pour 2014 dans 9 cantons en tout (ZG, VS, SO, SG, TG, AI/AR, GL, SH, GR) lors des négociations 2013.

Et déjà se présente un nouveau défi pour NewIndex SA avec la mise en œuvre de l'art. 22a de la LAMal. La collecte de données inscrite dans la loi pour le domaine ambulatoire du secteur de la santé doit être mise en œuvre par l'OFS avec le projet MARS (Modules Ambulatoires des Relevés sur la Santé). NewIndex SA va encore une fois fournir, en partenariat étroit avec la FMH et la Caisse des médecins, une prestation importante en faveur du corps médical suisse pour le respect de l'obligation de fourniture de données. Les premiers travaux préliminaires ont été entamés en 2013.

En conclusion, il ne me reste plus qu'à exprimer des remerciements au nom de tout le conseil d'administration. Ils vont d'une part à l'équipe opérationnelle de NewIndex, avec Renato Laffranchi et Philip Moline. D'autre part nous remercions notre partenaire TrustX Management AG et nos fidèles principaux clients, la FMH et la Conférence des sociétés cantonales de médecine (CCM).

Nous adressons des remerciements tout particuliers à la Caisse des médecins qui nous a soutenus de nouveau l'an passé avec beaucoup d'engagement et de compétence.

Dr méd. Urs Stoffel, Président du conseil d'administration

2013 Projets et perspectives

La phase de croissance entamée en 2012 a pu être poursuivie en 2013. L'orientation stratégique a pu être affinée et les projets correspondants mis en œuvre. Cette croissance et ces changements ont pu être atteints sans modifier la taille de l'équipe, ce qui témoigne d'une amélioration des processus et d'une optimisation de l'utilisation des ressources.

Projets

Divers projets internes et externes ont été lancés ou poursuivis.

L'outil NAKO, qui n'était plus actuel et ne correspondait plus aux vœux des clients, a été supprimé et remplacé par des rapports standards réguliers pour nos clients (fig. 1).

OBELISC: OBjective Evaluation and Leadership In Scientific Health Data Collection, lancé en 2012, s'est révélé être un véritable succès en 2013. Désormais, plus de 4000 médecins participent à ce projet porteur d'avenir. OBELISC permet à NewIndex


d'effectuer des analyses au niveau de données désagrégées, non comprimées, comme par exemple dans le domaine de la recherche en matière de soins (fig. 2), en respectant à tout moment aussi bien la protection des données que les contrats en vigueur.


Convention prestations prix (CPP) et Tarvision

Cette année encore, les travaux dans le cadre de la CCP pour la Conférence des sociétés cantonales de médecine (CCM) et de Tarvision pour la FMH ont constitué deux axes importants pour NewIndex. Pour la première fois, les négociations de valeurs de point tarifaire ont été menées cette année avec deux groupes d'assureurs, à savoir tarifsuisse et HSK.

Ce faisant, des données ont été échangées et comparées pour la première fois entre le corps médical et un groupe d'assureurs. Dans le cadre de la révision Tarmed, les données de NewIndex jouent un rôle important et sont utilisées par exem-

Figure 1: Le nouveau cockpit NAKO permet d'avoir une rapide vue d'ensemble des principaux chiffres clés





ple pour la vérification de la durée d'activité par branche, qui au départ était fixée de manière purement normative.

Collaboration

La coopération avec des partenaires externes a été encore renforcée en 2013. Nous avons pu ainsi fournir nos données pour divers projets de recherche d'universités et de hautes écoles. De plus, une coopération a été engagée avec des services intéressés, comme par exemple IMS Health Sarl, ce qui contribue au développement de NewIndex.

Financement

Jusqu'ici, la collecte de données des médecins était financée presque complètement par les membres des TrustCenters. NewIndex a élaboré un nouveau concept de financement permettant d'éliminer les lourdeurs (passagers clandestins et subventions croisées) et de diriger les flux financiers selon un principe de causalité. Le financement solidaire de l'ensemble du système reste cependant au premier plan.

Pour la première fois dans l'histoire du pool de données des médecins, un TrustCenter a décidé de développer son propre logiciel de collecte et d'exploitation des données. Il s'avère malheureusement que le travail de coordination de l'intégration des données en a été massivement augmenté. Nous ne savons toujours pas s'il est possible du point de vue technique et financier de mettre ces données à disposition au plan national, du fait que le financement par ce TrustCenter n'est plus solidaire.

Pour la nouvelle année, l'accent est mis sur la conservation de la profondeur et de l'amplitude du recueil national de données. En outre, des possibilités d'étendue de la collecte de données selon divers axes doivent être analysées et activées. Une expansion correspondante des ressources nécessaires est prévue.

Dr Renato Laffranchi, General Manager NewIndex SA

Figure 2: Grâce à OBELISC, les flux de patients entre les districts et les cantons peuvent être représentés

| Localité du médecin | Origine des patients | | | | | | |
|---------------------|----------------------|------------|------------|------------|-----------------|--------------------|---------|
| | District 1 | District 2 | District 3 | District 4 | Cantons voisins | Reste de la Suisse | Inconnu |
| District 1 | 1532 | 24 | 114 | 94 | 17 | 5 | – |
| District 2 | 31 | 432 | 242 | 33 | 28 | 8 | 1 |
| District 3 | 61 | 29 | 3012 | 48 | 39 | 9 | 1 |
| District 4 | 47 | 43 | 174 | 1902 | 43 | 11 | 2 |
| Inconnu | – | 1 | 2 | – | – | 4 | 3 |

Bilan

Bilan au 31.12.2013

| Actifs | 31.12.2013 | 31.12.2012 |
|--|---------------------|-------------------|
| Actif circulant | | |
| Liquidités (Neue Aarg. Bank) | 880'038.73 | 841'001.66 |
| Créances résultant de ventes de biens ou de services | 163'887.68 | 69'520.95 |
| Ducroire | -12'000.00 | -3'000.00 |
| Autres créances à court terme | 441.65 | 219.85 |
| Comptes de régularisation actifs | 7'737.10 | 4'761.45 |
| Total de l'actif circulant | 1'040'105.16 | 912'503.91 |
| Immobilisations corporelles | | |
| Immobilisations corp. meubles | | |
| Mobilier | 9'700.00 | 8'770.00 |
| Matériel informatique | 3'200.00 | 5'340.00 |
| Total des immobilisations corporelles meubles | 12'900.00 | 14'110.00 |
| TOTAL DES ACTIFS | 1'053'005.16 | 926'613.91 |
| Passifs | | |
| Capitaux étrangers | | |
| Capitaux étrangers à court terme | | |
| Dettes résultant de ventes de biens ou de services | 108'359.85 | 100'307.70 |
| Autres dettes à court terme | 56'373.28 | 16'649.58 |
| Comptes de régularisation passifs | 3'250.00 | 13'831.35 |
| Total des capitaux étrangers à court terme | 167'983.13 | 130'788.63 |
| Provisions | | |
| Provisions pour impôts | 15'000.00 | 11'000.00 |
| Provisions | 140'000.00 | 70'000.00 |
| Total Provisions | 155'000.00 | 81'000.00 |
| Total des capitaux étrangers | 322'983.13 | 211'788.63 |
| Capital propre | | |
| Capital-actions | 620'000.00 | 620'000.00 |
| Réserve légale générale | 10'000.00 | 10'000.00 |
| Réserve | 35'000.00 | 35'000.00 |
| Bénéfice au bilan | | |
| Report de l'exercice précédent | 49'825.28 | 40'408.19 |
| Résultat annuel | 15'196.75 | 9'417.09 |
| Total du bénéfice au bilan | 65'022.03 | 49'825.28 |
| Total du capital propre | 730'022.03 | 714'825.28 |
| TOTAL DU PASSIF | 1'053'005.16 | 926'613.91 |

Bilan

L'année 2013 a été réjouissante pour NewIndex SA. La part élevée de liquidités a permis à l'entreprise d'honorer son passif à court terme.

Le financement de NewIndex, avec un capital propre de 69.3 %, est solide. Le rapport capital propre/capital-actions de 117.7 % confirme cette impression positive. De plus, des réserves de 74'000 CHF au total ont pu être constituées.

Les capitaux étrangers à court terme de 167'983.13 CHF comprennent des factures de fournisseurs pour 108'359.85 CHF et des régularisations du passif pour un montant de 3'250.00 CHF.

2013

Compte de résultats

Compte de résultats du 01.01. au 31.12.2013

| | 31.12.2013 | 31.12.2012 |
|--|-------------------|-------------------|
| Résultat d'exploitation | | |
| Recettes des prestations | 951'905.49 | 907'956.20 |
| Total du résultat d'exploitation | 951'905.49 | 907'956.20 |
| Charges d'exploitation | | |
| Charges directes | 259'759.08 | 205'513.52 |
| Total des charges d'exploitation | 259'759.08 | 205'513.52 |
| Résultat brut | 692'146.41 | 702'442.68 |
| Charges opérationnelles | | |
| Charges personnelles | 470'289.69 | 456'613.31 |
| Charges locaux | 23'404.80 | 23'569.80 |
| Charges capital | 63.95 | 166.59 |
| Assurances choses | 606.30 | 557.45 |
| Entretien équipement, mobilier et informatique | 3'308.56 | 10'189.52 |
| Amortissements | 3'178.47 | 4'204.71 |
| Charges administratives | 61'714.96 | 124'587.90 |
| Autres charges | 33'890.84 | 59'256.66 |
| Constitution de provisions opérationnelles | 70'000.00 | 0.00 |
| Total des charges opérationnelles | 666'457.57 | 679'145.94 |
| Profit d'exploitation | 25'688.84 | 23'296.74 |
| Charges et produits neutres | | |
| Produits des intérêts | 633.71 | 628.15 |
| Total charges et produits neutres | 633.71 | 628.15 |
| Résultat avant impôts | 26'322.55 | 23'924.89 |
| Impôts | -11'125.80 | -14'507.80 |
| Résultat net | 15'196.75 | 9'417.09 |

Compte de résultats

Le résultat d'exploitation a encore augmenté passant d'environ 908'000 CHF à près de 952'000 CHF. La hausse est due à une augmentation de l'activité.

Le total des charges d'exploitation a augmenté de 40'000 CHF environ (de 884'659.46 CHF à 926'216.65 CHF). À la lumière de l'internalisation et de l'expansion, cette augmentation est compréhensible. Il en résulte un bénéfice d'exploitation de 25'688.84 CHF. Après impôt, le résultat net de l'entreprise s'élève à 15'196.75 CHF.

Il a été proposé lors de l'assemblée générale d'allouer 10'000 CHF du bénéfice annuel aux réserves légales et de reporter le reste sur les nouveaux comptes et de renoncer aux dividendes.

Rapport d'audit



since 1996

Langfeldstrasse 26 CH-4528 Zuchwil www.sofista.ch Tel. +41 32 686 81 71 Fax +41 32 686 81 72
Hauptstrasse 97 CH-4625 Oberbuchsitzen www.sofista.ch Tel. +41 62 393 03 85 Fax +41 62 393 03 86

Bericht der Revisionsstelle zur eingeschränkten Revision an die Generalversammlung der **Newindex AG** mit Sitz in Olten

Sehr geehrte Damen und Herren

Als Revisionsstelle haben wir die Jahresrechnung (Bilanz, Erfolgsrechnung, Anhang) der **Newindex AG** für das am 31. Dezember 2013 abgeschlossene Geschäftsjahr geprüft.


Für die Jahresrechnung ist der Verwaltungsrat verantwortlich, während unsere Aufgabe darin besteht, diese zu prüfen. Wir bestätigen, dass wir die gesetzlichen Anforderungen hinsichtlich Befähigung und Unabhängigkeit erfüllen.

Unsere Revision erfolgte nach dem Schweizer **Standard zur eingeschränkten Revision**. Danach ist eine Revision so zu planen und durchzuführen, dass wesentliche Fehlaussagen in der Jahresrechnung erkannt werden. Eine eingeschränkte Revision umfasst hauptsächlich Befragungen und analytische Prüfungshandlungen sowie den Umständen angemessene Detailprüfungen der beim geprüften Unternehmen vorhandenen Unterlagen. Dagegen sind Prüfungen der betrieblichen Abläufe und des Internen Kontrollsystems sowie Befragungen und weitere Prüfungshandlungen zur Aufdeckung deliktischer Handlungen nicht Bestandteile dieser Revision.

Bei unserer Revision sind wir nicht auf Sachverhalte gestossen, aus denen wir schliessen müssten, dass die Jahresrechnung sowie der Antrag über die Verwendung des Bilanzgewinnes nicht Gesetz und Statuten entsprechen.

Zuchwil, 17. März 2014
ref. D. Rohmann/3359/4

Sofista Treuhand & Partner AG


Dietmar Rohmann
CEO, dipl. Bucherexperte
zugelassener Revisionsexperte

Beilage:

- Jahresrechnung
- Antrag über die Verwendung des Bilanzgewinnes

Mitglied der Schweizerischen Treuhand-Kammer und der Treuhand Suisse



STV USF

2013

Organisation au 31.12.2013

Conseil d'administration

| | |
|--------------------------------------|----------------|
| Dr méd. Urs Stoffel* | Président |
| Dr méd. Philippe Rheiner* | Vice-Président |
| Anton Prantl*, Dipl. Masch.-Ing. ETH | Vice-Président |
| Dr méd. Pierre Yves Bilat* | |
| Dr méd. Jean-Claude Brückner | |
| Dr. iur. Thomas Eichenberger | |
| Dr méd. Felix W. Eymann | |
| Dr méd. Marc-Henri Gauchat* | |
| Dr méd. François Grognuz | |
| Dr méd. Peter Gürber | |
| Dr méd. Jürg Lareida | |
| Pierre-André Repond, lic. iur. | |
| Dr méd. Roland Schwarz | |
| Dr méd. Hans A. Vogel | |

*Membre de la commission du CA

Direction

Dr Renato Laffranchi

Editeur

NewIndex SA, Leberngasse 19, CH-4600 Olten
Tél.: +41 62 216 92 92, info@newindex.ch,
www.newindex.ch

Rédaction

Dr méd. Urs Stoffel, Dr Renato Laffranchi, NewIndex SA

Conception

PULS SA | HEALTH COMMUNICATION, 4001 Bâle